



MUNICIPIO DE CERRITOS
ESTADO DE SAN LUIS POTOSÍ
Estado Analítico de Ingresos
Del 01/ene./2026 Al 31/mar./2026
(Cifras en Pesos)

Rubro de Ingresos / Fuente de Financiamiento	Ingresos						Diferencia
	Estimado	Ampliaciones / (Reducciones)	Modificado	Devengado	Recaudado		
IMPUESTOS	\$13,391,000.00	\$0.00	\$13,391,000.00	\$10,760,150.22	\$10,760,150.22	-2,630,849.78	
CUOTAS Y APORTACIONES DE SEGURIDAD SOCIAL	\$0.00	\$0.00	\$0.00	\$0.00	\$0.00	0.00	
CONTRIBUCIONES DE MEJORAS	\$199,900.00	\$0.00	\$199,900.00	\$0.00	\$0.00	-199,900.00	
DERECHOS	\$7,508,993.22	\$0.00	\$7,508,993.22	\$2,359,496.00	\$2,359,496.00	-5,149,497.22	
PRODUCTOS	\$1,510,000.00	\$0.00	\$1,510,000.00	\$346,823.00	\$346,823.00	-1,163,177.00	
APROVECHAMIENTOS	\$920,600.00	\$0.00	\$920,600.00	\$220,411.00	\$220,411.00	-700,189.00	
INGRESOS POR VENTA DE BIENES, PRESTACIÓN DE SERVICIOS Y OTROS INGRESOS	\$14,300.00	\$0.00	\$14,300.00	\$3,618.90	\$3,618.90	-10,681.10	
PARTICIPACIONES, APORTACIONES, CONVENIOS, INCENTIVOS DERIVADOS DE LA COLABORACION FISCAL Y FONDOS DISTINTOS DE APORTACIONES TRANSFERENCIAS, ASIGNACIONES, SUBSIDIOS Y SUBVENCIONES, Y PENSIONES Y JUBILACIONES	\$105,479,331.32	\$0.00	\$105,479,331.32	\$24,166,954.84	\$24,166,954.84	-81,312,376.48	
INGRESOS DERIVADOS DE FINANCIAMIENTOS	\$0.00	\$0.00	\$0.00	\$0.00	\$0.00	0.00	
Total	\$129,024,124.54	\$0.00	\$129,024,124.54	\$37,857,453.96	\$37,857,453.96	-91,166,670.58	
				Ingresos Excedentes			



MUNICIPIO DE CERRITOS
ESTADO DE SAN LUIS POTOSI
Estado Analítico de Ingresos
Del 01/ene./2026 Al 31/mar./2026
(Cifras en Pesos)


Rubro de Ingresos / Fuente de Financiamiento	Ingreso						Diferencia
	Estimado	Ampliaciones / (Reducciones)	Modificado	Devengado	Recaudado		
Ingresos del Poder Ejecutivo Federal o Estatal y de los Municipios							
IMPUESTOS	\$13,391,000.00	\$0.00	\$13,391,000.00	\$10,760,150.22	\$10,760,150.22	-2,630,849.78	
CUOTAS Y APORTACIONES DE SEGURIDAD SOCIAL	\$0.00	\$0.00	\$0.00	\$0.00	\$0.00	0.00	
CONTRIBUCIONES DE MEJORAS	\$199,900.00	\$0.00	\$199,900.00	\$0.00	\$0.00	-199,900.00	
DERECHOS	\$7,508,993.22	\$0.00	\$7,508,993.22	\$2,359,496.00	\$2,359,496.00	-5,149,497.22	
PRODUCTOS	\$1,510,000.00	\$0.00	\$1,510,000.00	\$346,823.00	\$346,823.00	-1,163,177.00	
APROVECHAMIENTOS	\$920,600.00	\$0.00	\$920,600.00	\$220,411.00	\$220,411.00	-700,189.00	
PARTICIPACIONES, APORTACIONES, CONVENIOS, INCENTIVOS DERIVADOS DE LA COLABORACIÓN FISCAL Y FONDOS DISTINTOS DE APORTACIONES	\$105,479,331.32	\$0.00	\$105,479,331.32	\$24,166,954.84	\$24,166,954.84	-81,312,376.48	
TRANSFERENCIAS, ASIGNACIONES, SUBSIDIOS Y SUBVENCIONES, Y PENSIONES Y JUBILACIONES	\$0.00	\$0.00	\$0.00	\$0.00	\$0.00	0.00	
Ingresos de los Entes Públicos de los Poderes Legislativo y Judicial, de los Organos Autónomos y del Sector Paraestatal o Paramunicipal, así como de las Empresas Productivas del Estado							
CUOTAS Y APORTACIONES DE SEGURIDAD SOCIAL	\$0.00	\$0.00	\$0.00	\$0.00	\$0.00	0.00	
PRODUCTOS	\$0.00	\$0.00	\$0.00	\$0.00	\$0.00	0.00	
INGRESOS POR VENTA DE BIENES, PRESTACIÓN DE SERVICIOS Y OTROS INGRESOS	\$14,300.00	\$0.00	\$14,300.00	\$3,618.90	\$3,618.90	-10,681.10	
TRANSFERENCIAS, ASIGNACIONES, SUBSIDIOS Y SUBVENCIONES, Y PENSIONES Y JUBILACIONES	\$0.00	\$0.00	\$0.00	\$0.00	\$0.00	0.00	
Ingresos Derivados de Financiamiento							
INGRESOS DERIVADOS DE FINANCIAMIENTOS	\$0.00	\$0.00	\$0.00	\$0.00	\$0.00	0.00	
Total	\$129,024,124.54	\$0.00	\$129,024,124.54	\$37,857,453.96	\$37,857,453.96	-91,166,670.58	
Ingresos Excedentes							

**MUNICIPIO DE CERRITOS
ESTADO DE SAN LUIS POTOSÍ**


Estado Analítico de Ingresos
Del 01/ene./2026 Al 31/mar./2026


Cifras en Pesos


LIC. RUTH LILIANA CASTILLO MONTELONGO
PRESIDENTA MUNICIPAL



LIC. RAUL REYES TAPIA
REGIDOR DE HACIENDA


LIC. CRISTAL GARCIA GONZALEZ
TESORERA MUNICIPAL



01/ene./2026
31/mar./2026
p. m.